


Datenblatt Roll-up Budget




Roll-up Budget - 60 cm

Grafikmaß sichtbar: 60 x 200 cm
Druckmaß: 60 x 210 cm




Roll-up Budget - 80 cm

Grafikmaß sichtbar: 80 x 200 cm
Druckmaß: 80 x 210 cm



Roll-up Budget - 85 cm

Grafikmaß sichtbar: 85 x 200 cm
Druckmaß: 85 x 210 cm



Wichtig!

- Bitte keinen Beschnitt und Passermarken anlegen!
- Grafikmaß zzgl. 10 cm, die im System eingebaut werden und nicht sichtbar sind (s. Zeichnung).
- Das Dokument bitte in Originalgröße oder in einem Maßstab (1:2, 1:10, 1:4) anlegen!

Allgemeine Informationen zum Datenhandling

- Adobe Photoshop, Adobe Acrobat, Adobe Indesign, Adobe Illustrator, Corel Draw
- Dateiformate: EPS, Ai, TIFF, JPG, PDF. Achtung: Keine Profile einbetten!!
- Bildauflösungen:
 - Digitaldruck (z. B. Rollups): min. 150 dpi im Endformat
 - Textildruck (z. B. Beachflag): min. 70 dpi im Endformat
- Alle Farben in CMYK wandeln. Sonderfarben als CMYK anlegen (Bezeichnung zur Kontrolle belassen)
- Schriften in Pfade wandeln oder Zeichensätze beilegen
- Zur Kontrolle bitte professionellen Proof oder gedrucktes Farbmuster mitschicken. Sonderfarben bitte kennzeichnen.
- Gerne erstellen wir Ihnen Ihr gewünschtes Layout (Aufpreis)

Datenanlieferung

Sie können Ihre Daten per Email oder über die aktuellen Datendienste (z.B. FTP, Dropbox, wetransfer.com,...) senden. Wenn Sie uns Links zu Clouds geben, bitte direkte Downloadlinks ohne Registrierung beim jeweiligen Dienst! Außerdem können Sie uns Ihre Daten auch per DVD, USB-Stick, CD-Rom oder Speicherkarte bringen.


Email: digitaldruck@hansen-werbetchnik.de (Bitte mit Angabe zu Kunde oder Projekt)

Datenblatt Roll-up Classic




Roll-up Classic - 80 cm

Grafikmaß sichtbar: 80 x 200 cm
Druckmaß: 80 x 210 cm



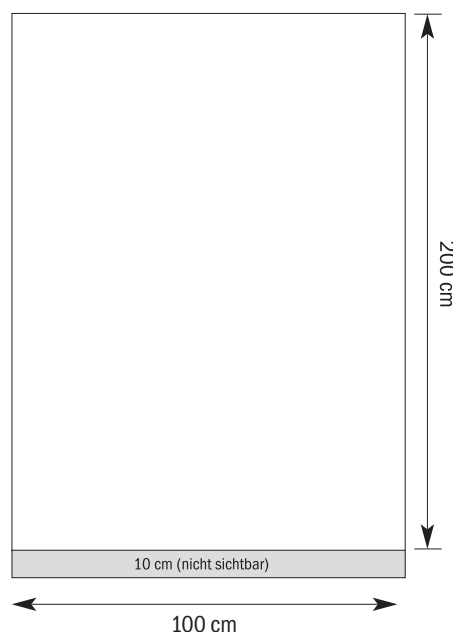
Roll-up Classic - 85 cm

Grafikmaß sichtbar: 85 x 200 cm
Druckmaß: 85 x 210 cm



Roll-up Classic - 100 cm

Grafikmaß sichtbar: 100 x 200 cm
Druckmaß: 100 x 210 cm



Wichtig!

- Bitte keinen Beschnitt und Passermarken anlegen!
- Grafikmaß zzgl. 10 cm, die im System eingebaut werden und nicht sichtbar sind (s. Zeichnung).
- Das Dokument bitte in Originalgröße oder in einem Maßstab (1:2, 1:10, 1:4) anlegen!

Allgemeine Informationen zum Datenhandling

- Adobe Photoshop, Adobe Acrobat, Adobe Indesign, Adobe Illustrator, Corel Draw
- Dateiformate: EPS, Ai, TIFF, JPG, PDF. Achtung: Keine Profile einbetten!!
- Bildauflösungen:
 - Digitaldruck (z. B. Rollups): min. 150 dpi im Endformat
 - Textildruck (z. B. Beachflag): min. 70 dpi im Endformat
- Alle Farben in CMYK wandeln. Sonderfarben als CMYK anlegen (Bezeichnung zur Kontrolle belassen)
- Schriften in Pfade wandeln oder Zeichensätze beilegen
- Zur Kontrolle bitte professionellen Proof oder gedrucktes Farbmuster mitschicken. Sonderfarben bitte kennzeichnen.
- Gerne erstellen wir Ihnen Ihr gewünschtes Layout (Aufpreis)

Datenanlieferung

Sie können Ihre Daten per Email oder über die aktuellen Datendienste (z.B. FTP, Dropbox, wetransfer.com,...) senden. Wenn Sie uns Links zu Clouds geben, bitte direkte Downloadlinks ohne Registrierung beim jeweiligen Dienst! Außerdem können Sie uns Ihre Daten auch per DVD, USB-Stick, CD-Rom oder Speicherkarte bringen.


Email: digitaldruck@hansen-werbetechnik.de (Bitte mit Angabe zu Kunde oder Projekt)

Datenblatt Roll-up Premium




Roll-up Premium - 85 cm

Grafik sichtbar: 85 x 200 cm
Druckmaß: 85 x 210 cm




Roll-up Premium - 85 cm

Grafik sichtbar: 85 x 225 cm
Druckmaß: 85 x 235 cm




Roll-up Premium - 100 cm

Grafik sichtbar: 100 x 200 cm
Druckmaß: 100 x 210 cm



Roll-up Premium - 100 cm

Grafik sichtbar: 100 x 225 cm
Druckmaß: 100 x 235 cm



Wichtig!

- Bitte keinen Beschnitt und Passermarken anlegen!
- Grafikmaß zzgl. 10 cm, die im System eingebaut werden und nicht sichtbar sind (s. Zeichnung).
- Das Dokument bitte in Originalgröße oder in einem Maßstab (1:2, 1:10, 1:4) anlegen!

Allgemeine Informationen zum Datenhandling

- Adobe Photoshop, Adobe Acrobat, Adobe Indesign, Adobe Illustrator, Corel Draw
- Dateiformate: EPS, Ai, TIFF, JPG, PDF. Achtung: Keine Profile einbetten!!
- Bildauflösungen:
 - Digitaldruck (z. B. Rollups): min. 150 dpi im Endformat
 - Textildruck (z. B. Beachflag): min. 70 dpi im Endformat
- Alle Farben in CMYK wandeln. Sonderfarben als CMYK anlegen (Bezeichnung zur Kontrolle belassen)
- Schriften in Pfade wandeln oder Zeichensätze beilegen
- Zur Kontrolle bitte professionellen Proof oder gedrucktes Farbmuster mitschicken. Sonderfarben bitte kennzeichnen.
- Gerne erstellen wir Ihnen Ihr gewünschtes Layout (Aufpreis)

Datenanlieferung

Sie können Ihre Daten per Email oder über die aktuellen Datendienste (z.B. FTP, Dropbox, wetransfer.com,...) senden. Wenn Sie uns Links zu Clouds geben, bitte direkte Downloadlinks ohne Registrierung beim jeweiligen Dienst! Außerdem können Sie uns Ihre Daten auch per DVD, USB-Stick, CD-Rom oder Speicherkarte bringen.

Email: digitaldruck@hansen-werbetechnik.de (Bitte mit Angabe zu Kunde oder Projekt)


Datenblatt Roll-up Outdoor



Roll-up Outdoor - 80 cm

Grafikmaß sichtbar: 80 x 200 cm

Druckmaß: 80 x 210 cm



Wichtig!

- Bitte keinen Beschnitt und Passermarken anlegen!
- Grafikmaß zzgl. 10 cm, die im System eingebaut werden und nicht sichtbar sind (s. Zeichnung).
- Das Dokument bitte in Originalgröße oder in einem Maßstab (1:2, 1:10, 1:4) anlegen!

Allgemeine Informationen zum Datenhandling

- Adobe Photoshop, Adobe Acrobat, Adobe Indesign, Adobe Illustrator, Corel Draw
- Dateiformate: EPS, Ai, TIFF, JPG, PDF. Achtung: Keine Profile einbetten!!
- Bildauflösungen:
 - Digitaldruck (z. B. Rollups): min. 150 dpi im Endformat
 - Textildruck (z. B. Beachflag): min. 70 dpi im Endformat
- Alle Farben in CMYK wandeln. Sonderfarben als CMYK anlegen (Bezeichnung zur Kontrolle belassen)
- Schriften in Pfade wandeln oder Zeichensätze beilegen
- Zur Kontrolle bitte professionellen Proof oder gedrucktes Farbmuster mitschicken. Sonderfarben bitte kennzeichnen.
- Gerne erstellen wir Ihnen Ihr gewünschtes Layout (Aufpreis)

Datenanlieferung

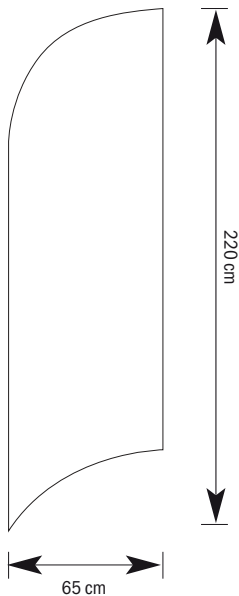
Sie können Ihre Daten per Email oder über die aktuellen Datendienste (z.B. FTP, Dropbox, wetransfer.com,...) senden. Wenn Sie uns Links zu Clouds geben, bitte direkte Downloadlinks ohne Registrierung beim jeweiligen Dienst! Außerdem können Sie uns Ihre Daten auch per DVD, USB-Stick, CD-Rom oder Speicherkarte bringen.

Email: digitaldruck@hansen-werbetechnik.de (Bitte mit Angabe zu Kunde oder Projekt)

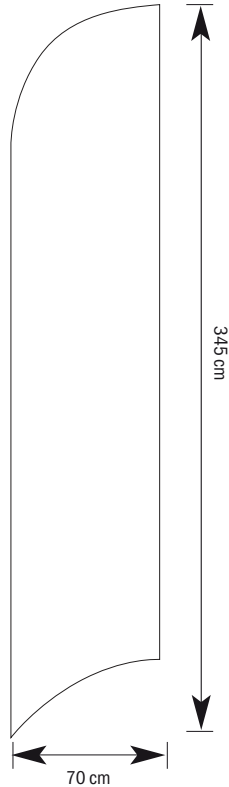
Datenblatt Beachflag Fin




Beachflag Fin - 260 cm
Grafikmaß: ca. 65 x 220 cm



Beachflag Fin - 380 cm
Grafikmaß: ca. 70 x 345 cm



Beachflag Fin - 480 cm
Grafikmaß: ca. 70 x 420 cm



Wichtig!

- Bitte unbedingt 3 cm Beschnitt ringsum auf dem Endformat anlegen.
- Bitte rundum ca. 5 cm Abstand vom Fahnenrand halten.
- Das Dokument bitte in Originalgröße oder in einem Maßstab (1:2, 1:10, 1:4) anlegen!
- Gerne übersenden wir Ihnen die Vorlagen als Datei.

Allgemeine Informationen zum Datenhandling

- Adobe Photoshop, Adobe Acrobat, Adobe Indesign, Adobe Illustrator, Corel Draw
- Dateiformate: EPS, Ai, TIFF, JPG, PDF. Achtung: Keine Profile einbetten!!
- Bildauflösungen:
 - Digitaldruck (z. B. Rollups): min. 150 dpi im Endformat
 - Textildruck (z. B. Beachflag): min. 70 dpi im Endformat
- Alle Farben in CMYK wandeln. Sonderfarben als CMYK anlegen (Bezeichnung zur Kontrolle belassen)
- Schriften in Pfade wandeln oder Zeichensätze beilegen
- Zur Kontrolle bitte professionellen Proof oder gedrucktes Farbmuster mitschicken. Sonderfarben bitte kennzeichnen.
- Gerne erstellen wir Ihnen Ihr gewünschtes Layout (Aufpreis)

Datenanlieferung

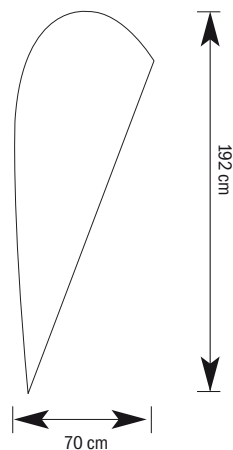
Sie können Ihre Daten per Email oder über die aktuellen Datendienste (z.B. FTP, Dropbox, wetransfer.com,...) senden. Wenn Sie uns Links zu Clouds geben, bitte direkte Downloadlinks ohne Registrierung beim jeweiligen Dienst! Außerdem können Sie uns Ihre Daten auch per DVD, USB-Stick, CD-Rom oder Speicherkarte bringen.

Email: digitaldruck@hansen-werbetechnik.de (Bitte mit Angabe zu Kunde oder Projekt)

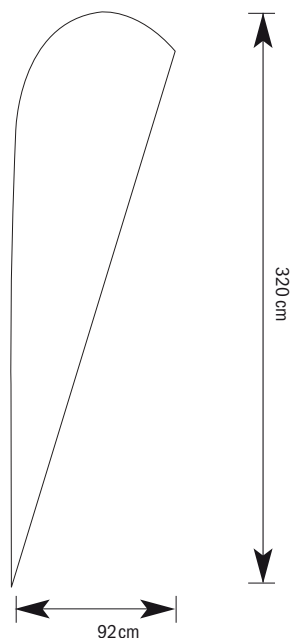
Datenblatt Beachflag Drop



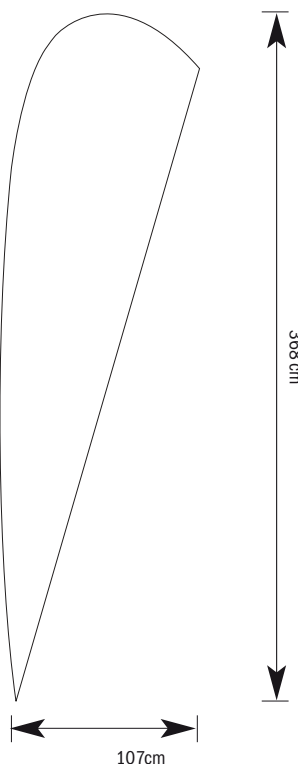
Beachflag - Drop 230 cm
Grafikmaß: ca. 70 x 192 cm



Beachflag - Drop 350 cm
Grafikmaß: ca. 92 x 320 cm



Beachflag - Drop 450 cm
Grafikmaß: ca. 107 x 368 cm



Wichtig!

- Bitte unbedingt 3 cm Beschnitt ringsum auf dem Endformat anlegen.
- Bitte rundum ca. 5 cm Abstand vom Fahnenrand halten.
- Das Dokument bitte in Originalgröße oder in einem Maßstab (1:2, 1:10, 1:4) anlegen!
- Gerne übersenden wir Ihnen die Vorlagen als Datei.

Allgemeine Informationen zum Datenhandling

- Adobe Photoshop, Adobe Acrobat, Adobe Indesign, Adobe Illustrator, Corel Draw
- Dateiformate: EPS, Ai, TIFF, JPG, PDF. Achtung: Keine Profile einbetten!!
- Bildauflösungen:
 - Digitaldruck (z. B. Rollups): min. 150 dpi im Endformat
 - Textildruck (z. B. Beachflag): min. 70 dpi im Endformat
- Alle Farben in CMYK wandeln. Sonderfarben als CMYK anlegen (Bezeichnung zur Kontrolle belassen)
- Schriften in Pfade wandeln oder Zeichensätze beilegen
- Zur Kontrolle bitte professionellen Proof oder gedrucktes Farbmuster mitschicken. Sonderfarben bitte kennzeichnen.
- Gerne erstellen wir Ihnen Ihr gewünschtes Layout (Aufpreis)

Datenanlieferung

Sie können Ihre Daten per Email oder über die aktuellen Datendienste (z.B. FTP, Dropbox, wetransfer.com,...) senden. Wenn Sie uns Links zu Clouds geben, bitte direkte Downloadlinks ohne Registrierung beim jeweiligen Dienst! Außerdem können Sie uns Ihre Daten auch per DVD, USB-Stick, CD-Rom oder Speicherkarte bringen.

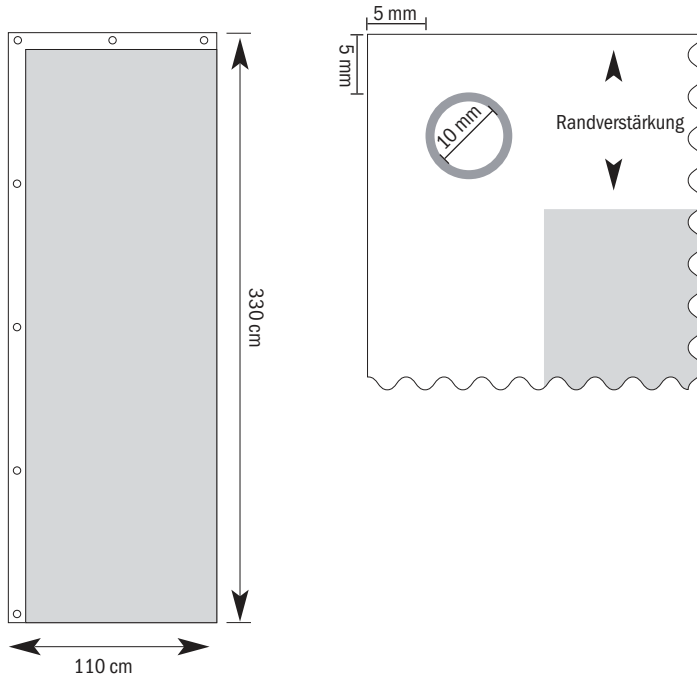
Email: digitaldruck@hansen-werbetechnik.de (Bitte mit Angabe zu Kunde oder Projekt)

Datenblatt XXL-Pole



XXL-Pole

Grafikmaß sichtbar:
110 x 330 cm



Wichtig!

- Bitte keinen Beschnitt und Passermarken anlegen!
- Beachten Sie die Ösen für Ihre Grafik!
- Das Dokument bitte in Originalgröße oder in einem Maßstab (1:2, 1:10, 1:4) anlegen!

Allgemeine Informationen zum Datenhandling

- Adobe Photoshop, Adobe Acrobat, Adobe Indesign, Adobe Illustrator, Corel Draw
- Dateiformate: EPS, Ai, TIFF, JPG, PDF. Achtung: Keine Profile einbetten!!
- Bildauflösungen:
 - Digitaldruck (z. B. Rollups): min. 150 dpi im Endformat
 - Textildruck (z. B. Beachflag): min. 70 dpi im Endformat
- Alle Farben in CMYK wandeln. Sonderfarben als CMYK anlegen (Bezeichnung zur Kontrolle belassen)
- Schriften in Pfade wandeln oder Zeichensätze beilegen
- Zur Kontrolle bitte professionellen Proof oder gedrucktes Farbmuster mitschicken. Sonderfarben bitte kennzeichnen.
- Gerne erstellen wir Ihnen Ihr gewünschtes Layout (Aufpreis)

Datenanlieferung

Sie können Ihre Daten per Email oder über die aktuellen Datendienste (z.B. FTP, Dropbox, wetransfer.com,...) senden. Wenn Sie uns Links zu Clouds geben, bitte direkte Downloadlinks ohne Registrierung beim jeweiligen Dienst! Außerdem können Sie uns Ihre Daten auch per DVD, USB-Stick, CD-Rom oder Speicherkarte bringen.

Email: digitaldruck@hansen-werbetechnik.de (Bitte mit Angabe zu Kunde oder Projekt)

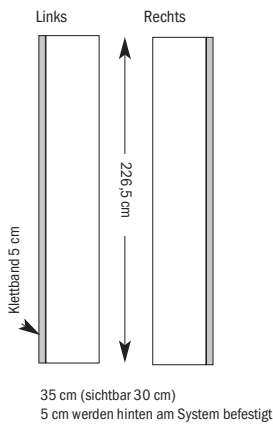
Datenblatt Messewand Textil



Messewand Textil - Seitenverkleidungen


Grafikmaß: 35 x 226,5 cm

Sichtbar: 30 cm




Messewand Textil - 15 Felder

Grafikmaß: 375,5 x 226,5 cm




Messewand Textil - 12 Felder

Grafikmaß: 300 x 226,5 cm



Messewand Textil - 9 Felder

Grafikmaß: 226,5 x 226,5 cm



Wichtig!

- Bitte umlaufend 1 cm Beschnitt anlegen - keine Passermarken!
- 5 cm rundum befindet sich der Klettrahmen (Naht!). Für die Grafik beachten! Motiv lieber etwas einrücken.
- Das Dokument bitte in Originalgröße oder in einem Maßstab (1:2, 1:10, 1:4) anlegen!

Allgemeine Informationen zum Datenhandling

- Adobe Photoshop, Adobe Acrobat, Adobe Indesign, Adobe Illustrator, Corel Draw
- Dateiformate: EPS, Ai, TIFF, JPG, PDF. Achtung: Keine Profile einbetten!!
- Bildauflösungen:
 - Digitaldruck (z. B. Rollups): min. 150 dpi im Endformat
 - Textildruck (z. B. Beachflag): min. 70 dpi im Endformat
- Alle Farben in CMYK wandeln. Sonderfarben als CMYK anlegen (Bezeichnung zur Kontrolle belassen)
- Schriften in Pfade wandeln oder Zeichensätze beilegen
- Zur Kontrolle bitte professionellen Proof oder gedrucktes Farbmuster mitschicken. Sonderfarben bitte kennzeichnen.
- Gerne erstellen wir Ihnen Ihr gewünschtes Layout (Aufpreis)

Datenanlieferung

Sie können Ihre Daten per Email oder über die aktuellen Datendienste (z.B. FTP, Dropbox, wetransfer.com,...) senden. Wenn Sie uns Links zu Clouds geben, bitte direkte Downloadlinks ohne Registrierung beim jeweiligen Dienst! Außerdem können Sie uns Ihre Daten auch per DVD, USB-Stick, CD-Rom oder Speicherkarte bringen.


Email: digitaldruck@hansen-werbetechnik.de (Bitte mit Angabe zu Kunde oder Projekt)

Datenblatt Magnet-Messewand



Magnet-Messewand - 12 Felder gebogen mit Endkappe


Grafikmaß: 405 x 222 cm



6 Bahnen je 67,5cmx222cm, Grafikgröße gesamt: 405x222cm
Scheitelpunkt Rundung bei ca. 37,5/367,5cm

Magnet-Messewand - 9 Felder gebogen mit Endkappe

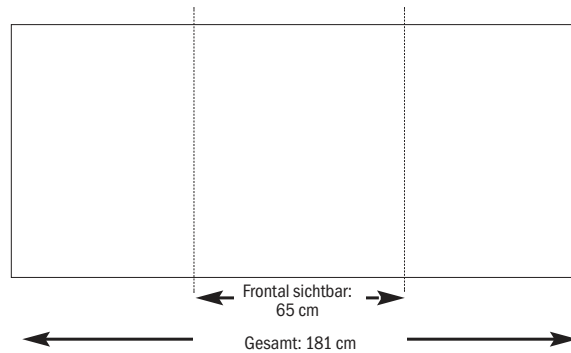
Grafikmaß: 337,5 x 222 cm



5 Bahnen je 67,5cmx222cm, als Gesamtdatei anzulegen
Grafikgröße gesamt: 337,5x222cm
Scheitelpunkt Rundung (Sichtbarkeit von vorne) bei ca. 37,5/300cm

Magnet-Messewand - Koffertheke

Grafikmaß: 181 x 79,5 cm



Wichtig!

- Bitte umlaufend 1 cm Beschnitt anlegen! Keine Passermarken!
- Achten Sie auf den sichtbaren Bereich. Die erste und die letzte Bahn sind nur zur Hälfte sichtbar.
- Das Dokument bitte in Originalgröße oder in einem Maßstab (1:2, 1:10, 1:4) anlegen!

Allgemeine Informationen zum Datenhandling

- Adobe Photoshop, Adobe Acrobat, Adobe Indesign, Adobe Illustrator, Corel Draw
- Dateiformate: EPS, Ai, TIFF, JPG, PDF. Achtung: Keine Profile einbetten!!
- Bildauflösungen:
 - Digitaldruck (z. B. Rollups): min. 150 dpi im Endformat
 - Textildruck (z. B. Beachflag): min. 70 dpi im Endformat
- Alle Farben in CMYK wandeln. Sonderfarben als CMYK anlegen (Bezeichnung zur Kontrolle belassen)
- Schriften in Pfade wandeln oder Zeichensätze beilegen
- Zur Kontrolle bitte professionellen Proof oder gedrucktes Farbmuster mitschicken. Sonderfarben bitte kennzeichnen.
- Gerne erstellen wir Ihnen Ihr gewünschtes Layout (Aufpreis)

Datenanlieferung

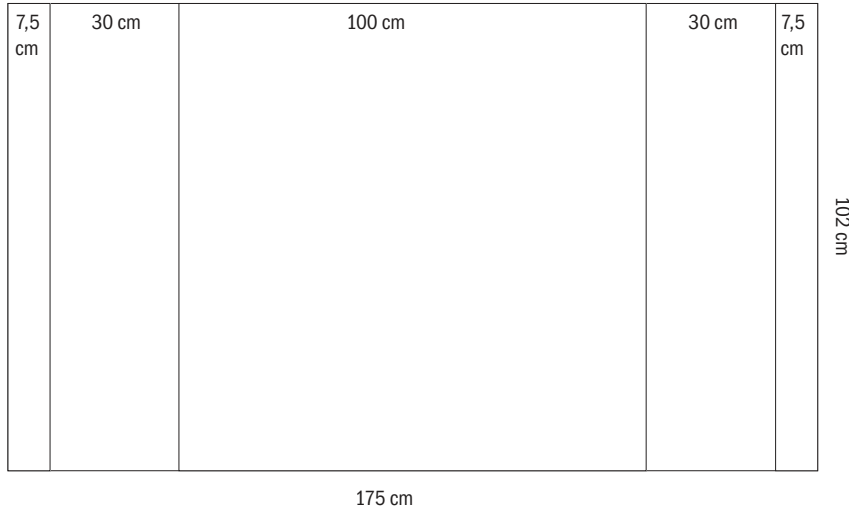
Sie können Ihre Daten per Email oder über die aktuellen Datendienste (z.B. FTP, Dropbox, wetransfer.com,...) senden. Wenn Sie uns Links zu Clouds geben, bitte direkte Downloadlinks ohne Registrierung beim jeweiligen Dienst! Außerdem können Sie uns Ihre Daten auch per DVD, USB-Stick, CD-Rom oder Speicherkarte bringen.

Email: digitaldruck@hansen-werbetechnik.de (Bitte mit Angabe zu Kunde oder Projekt)



Textiltheke

Grafikmaß: 160 x 102 cm



Wichtig!

- Bitte umlaufend 1 cm Beschnitt anlegen - keine Passermarken!
- 5 cm rundum befindet sich der Klettrahmen (Naht!). Für die Grafik beachten! Motiv lieber etwas einrücken.
- Das Dokument bitte in Originalgröße oder in einem Maßstab (1:2, 1:10, 1:4) anlegen!

Allgemeine Informationen zum Datenhandling

- Adobe Photoshop, Adobe Acrobat, Adobe Indesign, Adobe Illustrator, Corel Draw
- Dateiformate: EPS, Ai, TIFF, JPG, PDF. Achtung: Keine Profile einbetten!!
- Bildauflösungen:
 - Digitaldruck (z. B. Rollups): min. 150 dpi im Endformat
 - Textildruck (z. B. Beachflag): min. 70 dpi im Endformat
- Alle Farben in CMYK wandeln. Sonderfarben als CMYK anlegen (Bezeichnung zur Kontrolle belassen)
- Schriften in Pfade wandeln oder Zeichensätze beilegen
- Zur Kontrolle bitte professionellen Proof oder gedrucktes Farbmuster mitschicken. Sonderfarben bitte kennzeichnen.
- Gerne erstellen wir Ihnen Ihr gewünschtes Layout (Aufpreis)

Datenanlieferung

Sie können Ihre Daten per Email oder über die aktuellen Datendienste (z.B. FTP, Dropbox, wetransfer.com,...) senden. Wenn Sie uns Links zu Clouds geben, bitte direkte Downloadlinks ohne Registrierung beim jeweiligen Dienst! Außerdem können Sie uns Ihre Daten auch per DVD, USB-Stick, CD-Rom oder Speicherkarte bringen.

Email: digitaldruck@hansen-werbetechnik.de (Bitte mit Angabe zu Kunde oder Projekt)

Datenblatt Alutheke Premium



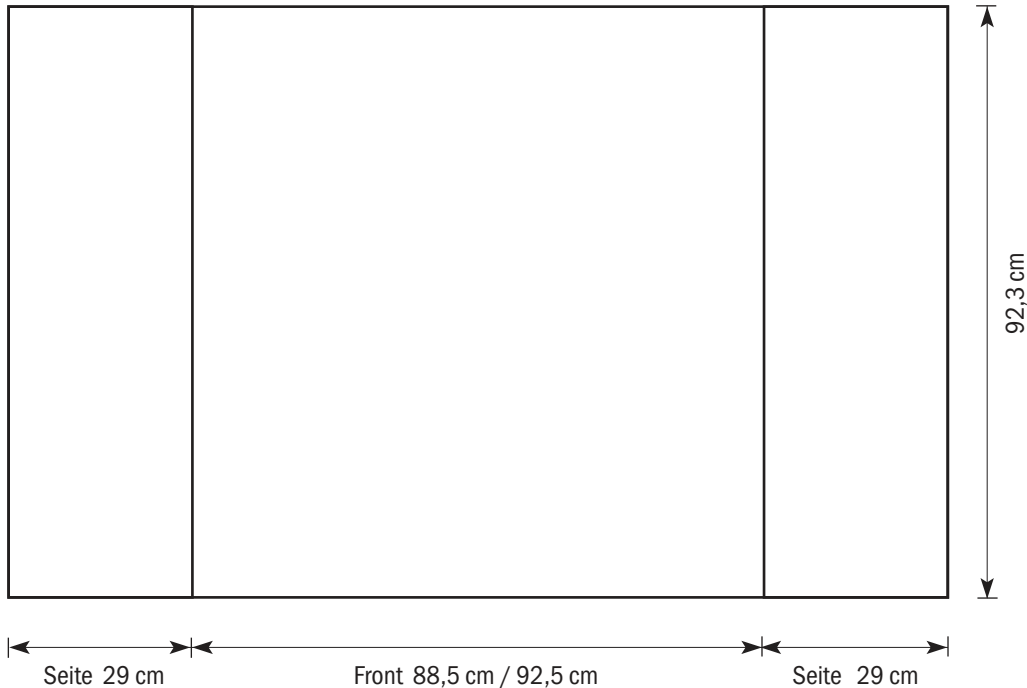
Alutheke Premium gerade

Frontpanel: 88,5 cm x 92,3 cm
Seitenpanel: 29 cm x 92,5 cm

Alutheke Premium gebogen

Frontpanel: 92,5 cm x 92,3 cm
Seitenpanel: 29 cm x 92,5 cm

(Bei beiden Theken werden rundum ca. 5mm Grafik von den Profilen verdeckt)



Wichtig!

- Bitte keinen Beschnitt und Passermarken anlegen!
- Bitte beachten Sie, dass 5mm an jeder Seite des Grafikpanels nicht sichtbar ist
- Das Dokument bitte in Originalgröße oder in einem Maßstab (1:2, 1:10, 1:4) anlegen!

Allgemeine Informationen zum Datenhandling

- Adobe Photoshop, Adobe Acrobat, Adobe Indesign, Adobe Illustrator, Corel Draw
- Dateiformate: EPS, Ai, TIFF, JPG, PDF. Achtung: Keine Profile einbetten!!
- Bildauflösungen:
 - Digitaldruck (z. B. Rollups): min. 150 dpi im Endformat
 - Textildruck (z. B. Beachflag): min. 70 dpi im Endformat
- Alle Farben in CMYK wandeln. Sonderfarben als CMYK anlegen (Bezeichnung zur Kontrolle belassen)
- Schriften in Pfade wandeln oder Zeichensätze beilegen
- Zur Kontrolle bitte professionellen Proof oder gedrucktes Farbmuster mitschicken. Sonderfarben bitte kennzeichnen.
- Gerne erstellen wir Ihnen Ihr gewünschtes Layout (Aufpreis)

Datenanlieferung

Sie können Ihre Daten per Email oder über die aktuellen Datendienste (z.B. FTP, Dropbox, wetransfer.com,...) senden. Wenn Sie uns Links zu Clouds geben, bitte direkte Downloadlinks ohne Registrierung beim jeweiligen Dienst! Außerdem können Sie uns Ihre Daten auch per DVD, USB-Stick, CD-Rom oder Speicherkarte bringen.

Email: digitaldruck@hansen-werbetechnik.de (Bitte mit Angabe zu Kunde oder Projekt)

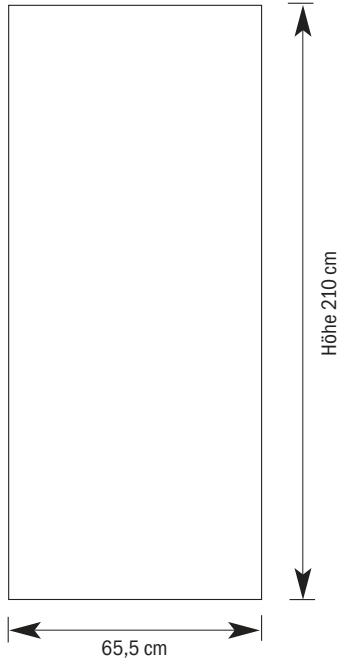
Datenblatt Hansen Pylon



Hansen Pylon

66,5 cm x 210 cm

(sichtbar: ca. 65,5 x 210 cm, B x H)



Wichtig!

- Bitte keinen Beschnitt und Passermarken anlegen!
- Durch seitliche Führungen gehen 0,5 cm links und rechts verloren. Bitte bei der Grafik berücksichtigen!
- Das Dokument bitte in Originalgröße oder in einem Maßstab (1:2, 1:10, 1:4) anlegen!

Allgemeine Informationen zum Datenhandling

- Adobe Photoshop, Adobe Acrobat, Adobe Indesign, Adobe Illustrator, Corel Draw
- Dateiformate: EPS, Ai, TIFF, JPG, PDF. Achtung: Keine Profile einbetten!!
- Bildauflösungen:
 - Digitaldruck (z. B. Rollups): min. 150 dpi im Endformat
 - Textildruck (z. B. Beachflag): min. 70 dpi im Endformat
- Alle Farben in CMYK wandeln. Sonderfarben als CMYK anlegen (Bezeichnung zur Kontrolle belassen)
- Schriften in Pfade wandeln oder Zeichensätze beilegen
- Zur Kontrolle bitte professionellen Proof oder gedrucktes Farbmuster mitschicken. Sonderfarben bitte kennzeichnen.
- Gerne erstellen wir Ihnen Ihr gewünschtes Layout (Aufpreis)

Datenanlieferung

Sie können Ihre Daten per Email oder über die aktuellen Datendienste (z.B. FTP, Dropbox, wetransfer.com,...) senden. Wenn Sie uns Links zu Clouds geben, bitte direkte Downloadlinks ohne Registrierung beim jeweiligen Dienst! Außerdem können Sie uns Ihre Daten auch per DVD, USB-Stick, CD-Rom oder Speicherkarte bringen.

Email: digitaldruck@hansen-werbetechnik.de (Bitte mit Angabe zu Kunde oder Projekt)



Textilspannrahmen

Grafikmaß: variabel



Wichtig!

- Bitte umlaufend 15 mm Beschnitt anlegen - keine Passer-/Beschnittmarken!
- Das Dokument bitte in Originalgröße oder in einem Maßstab (1:2, 1:10, 1:4) anlegen!

Allgemeine Informationen zum Datenhandling

- Adobe Photoshop, Adobe Acrobat, Adobe Indesign, Adobe Illustrator, Corel Draw
- Dateiformate: EPS, Ai, TIFF, JPG, PDF. Achtung: Keine Profile einbetten!!
- Bildauflösungen:
 - Digitaldruck (z. B. Rollups): min. 150 dpi im Endformat
 - Textildruck (z. B. Beachflag): min. 70 dpi im Endformat
- Alle Farben in CMYK wandeln. Sonderfarben als CMYK anlegen (Bezeichnung zur Kontrolle belassen)
- Schriften in Pfade wandeln oder Zeichensätze beilegen
- Zur Kontrolle bitte professionellen Proof oder gedrucktes Farbmuster mitschicken. Sonderfarben bitte kennzeichnen.
- Gerne erstellen wir Ihnen Ihr gewünschtes Layout (Aufpreis)

Datenanlieferung

Sie können Ihre Daten per Email oder über die aktuellen Datendienste (z.B. FTP, Dropbox, wetransfer.com,...) senden. Wenn Sie uns Links zu Clouds geben, bitte direkte Downloadlinks ohne Registrierung beim jeweiligen Dienst! Außerdem können Sie uns Ihre Daten auch per DVD, USB-Stick, CD-Rom oder Speicherkarte bringen.

Email: digitaldruck@hansen-werbetechnik.de (Bitte mit Angabe zu Kunde oder Projekt)